


# CATALOGUE DES FORMATIONS PHOTO NATURE

1 nouveau coaching individuel  
(page 12)



Coaching individuel  
dans la nature

Coaching photo individuel dans la  
nature 100% personnalisé

3 nouveaux ateliers thématiques  
(page 15)

**ATELIER THEMATIQUE PHOTO NATURE**  
INITIATION A LA PHOTO NATURE RECONNECTIVE  
La "Photo Nature Reconnective" vous permet d'apprendre à photographier autrement la nature, en s'y reconnectant. L'appareil photo devient un outil au service d'un voyage intérieur.

**ATELIER THEMATIQUE PHOTO NATURE**  
MAITRISER LA COMPOSITION EN PHOTO NATURE  
Vous êtes débutant(e) ou de niveau intermédiaire et avez du mal à bien composer vos photos de nature ? Cet atelier, sans de mon livre est fait pour vous. Je vous apprendrai à maîtriser le seul élément qui ne peut pas être géré même par le plus perfectionné des appareils photo. Presque.

**ATELIER THEMATIQUE PHOTO NATURE**  
MAITRISER SON APPAREIL PHOTO  
Un atelier thématique collectif pour apprendre à maîtriser les bases (focale, profondeur de champ, ouverture, vitesse, exposition, ISO...) et prendre le contrôle de l'appareil photo. Parfait pour sortir du mode automatique et faire rapidement de meilleures photos !

1 nouveau stage  
(page 19)



**STAGE PHOTO NATURE**  
PHOTOGRAPHIER LES VAGUES DE LA COTE BASQUE

Un stage pour apprendre à mieux photographier les vagues de la côte Basque, en restaurant leur esprit sauvage. Le nombre restreint de participants (5 maximum) permet de mieux se concentrer et d'adapter plus facilement le stage aux besoins de chaque personne.

# SOMMAIRE DES FORMATIONS PHOTO NATURE

## QUI SUIS-JE ?

### FORMATIONS EN LIGNE Page 4

- **Mini formations gratuites**
  - Semaine photo nature Page 5
  - Pause inspiration nature Page 6
- **Formations complètes**
  - Start Photo Nature Page 7
  - Photo Nature Reconnective Page 8

### LIVRES Page 9

- Apprendre à photographier la nature pour s’y reconnecter Page 10
- Maîtriser la composition en photo nature Page 11

### COACHINGS Page 12

- Coaching photo nature en visio Page 13
- Coaching photo en présentiel dans la nature **NOUVEAU** Page 14

### ATELIERS THEMATIQUES Page 15

- Maîtriser son appareil photo **NOUVEAU** Page 16
- Maîtriser la composition en photo nature **NOUVEAU** Page 17
- Initiation à la Photo Nature Reconnective **NOUVEAU** Page 18

### STAGES Page 19

- Photographier les vagues de la côte Basque **NOUVEAU** Page 20

### AGENDA DU 1<sup>ER</sup> TRIMESTRE DES ATELIERS ET STAGES Page 21

### LIENS ET CONTACT Page 22

# QUI SUIS-JE ?



Bonjour, je m'appelle Laurent DUPRIER et suis né en 1970 dans le Périgord.

Lors de mes premières randonnées dans les Hautes-Pyrénées, vers 1996, j'ai été frappé par la **sensation de bien-être éprouvée au contact de la nature**. J'ai débuté la photographie de nature dans l'espoir d'**immortaliser ces instants précieux**.

## Ma démarche photographique :

En photo de paysage, ma préférence va vers les **espaces sauvages** où l'homme est absent. Les ciels sont chargés de **nuages lourds** et la **lumière rasante** sculpte les reliefs. Ces conditions mettent en avant la **rudesse** et la force des sites naturels photographiés et me permettent d'opter pour le noir et blanc ou la couleur, selon le projet en cours.

En photo animalière, je recherche dès que possible les **contre-jours** et alterne entre la représentation du sujet dans son **environnement** et des plans serrés, valorisant l'animal.

Mon but, en transmettant mes émotions au public qui voit mes photos, est de lui donner envie de faire comme moi. Sortir de chez soi pour **se reconnecter à la nature par la photographie**.

# FORMATIONS EN LIGNE SUR LA PHOTO NATURE



BIENVENUE DANS L'ESPACE FORMATIONS EN LIGNE

Vous avez une question sur les formations ?  
Envoyez-moi un email : [contact@laurentduperierphotographie.com](mailto:contact@laurentduperierphotographie.com)

Formations en ligne accessibles H 24 composées de vidéos et bonus (e-books...)

## **Mini formations gratuites**

- **Semaine photo nature** Page 5
  - 7 jours avec 1 conseil gratuit par mail chaque jour, pour vous aider à débiter la photo de nature
- **Pause inspiration nature** Page 6
  - cycle de 3 jours de formation avec 1 vidéo gratuite par jour, pour retrouver la voie de la reconnexion à la nature








## **Formations complètes**

- **Start Photo Nature** Page 7
  - Formation en ligne qui permet aux débutants d'acquérir les clés pour organiser efficacement leurs sorties avec le matériel adapté, maîtriser la technique photo et les connaissances de base de naturaliste. 4 modules (35 vidéos) + 5 bonus.
- **Photo Nature Reconnective** Page 8
  - formation en ligne qui permet d'apprendre à photographier autrement la nature, en s'y reconnectant. 4 modules (16 vidéos) + 5 bonus.



Chaque jour recevez 1 mail contenant 1 conseil précieux sur la photo nature

Voici ce que vous apprendrez lors de ce cycle de  
**7 jours de mini-formation offerte :**

-  **Jour 1** - Conseil 1 : Apprenez à vous connaître pour une meilleure pratique.
-  **Jour 2** - Conseil 2 : Faites le bon choix de matériel.
-  **Jour 3** - Conseil 3 : faites de votre boîtier le prolongement de votre main.
-  **Jour 4** - Conseil 4 : Comprenez l'importance de la technique photo.
-  **Jour 5** - Conseil 5 : Acquérez des connaissances de base de naturaliste.
-  **Jour 6** - Conseil 6 : Apprenez à vous organiser.
-  **Jour 7** - Conseil 7 : Lancez-vous grâce à cette astuce.

## La mini formation en résumé

**Format :** mail

**Contenu :** 7 mails

**Prix :** Gratuite

**Auteur :** Laurent DUPERIER

**Niveau requis :** débutant

**Pour aller plus loin :** Une formation en ligne complète et un atelier thématique

**Infos complémentaires et inscription à la mini formation :**

<https://www.laurentduperierphotographie.com/formations-en-ligne>






# MINI FORMATION PAUSE INSPIRATION NATURE

## 3 jours pour retrouver la voie de la reconnexion à la nature



Chaque jour :  
vous recevrez 1 mail inspirant  
vous regarderez 1 vidéo gratuite ressourçante

Voici le programme :

-  **Jour 1** - Découvrez 10 raisons de se reconnecter à la nature.
-  **Jour 2** - Découvrez pourquoi vous reconnecter avec la nature est plus accessible que vous ne le croyez.
-  **Jour 3** - Laissez vous guider par 5 animaux sauvages sur la voie de la reconnexion avec la nature.

### La mini formation en résumé

**Format** : vidéo

**Contenu** : 3 vidéos

**Prix** : Gratuite

**Auteur** : Laurent DUPERIER

**Niveau requis** : débutant

**Pour aller plus loin** : Une formation en ligne complète et un atelier thématique

**Infos complémentaires et inscription à la mini formation** :

<https://www.laurentduperierphotographie.com/formations-en-ligne>



# FORMATION COMPLETE EN LIGNE « START PHOTO NATURE »



## START

### Organisez-vous

Apprenez les clés pour choisir, utiliser votre matériel et organiser vos sorties photo !



## PHOTO

### Dépassez-vous

Maîtrisez les techniques de base de la photo pour ensuite libérer votre créativité !



## NATURE

### Immergez-vous

Acquérez des connaissances de base de naturaliste et plongez au cœur de la nature !

"Start Photo Nature" est une formation en ligne qui permet aux débutants d'acquérir les clés pour organiser efficacement leurs sorties avec le matériel adapté, maîtriser la technique photo et les connaissances de base de naturaliste, pour réussir à faire de superbes photos de nature ! Formation vidéo en 4 modules (35 vidéos) + 5 bonus !

## La formation complète en résumé

**Format** : vidéos + bonus (e-books...)

**Contenu** : 35 vidéos + bonus

**Prix** : 37€

**Auteur** : Laurent DUPERIER

**Niveau requis** : débutant

**Pour aller plus loin** : Un atelier thématique pour travailler la pratique de la partie photo

**Infos complémentaires et inscription à la formation complète** :

<https://www.laurentduperierphotographie.com/formations-en-ligne>



# FORMATION COMPLETE EN LIGNE « PHOTO NATURE RECONNECTIVE »



PHOTO

## Inspirez-vous

Apprenez à utiliser votre outil de reconnexion à la nature (appareil photo ou smartphone)



NATURE

## Immergez-vous

Acquérez des connaissances de base de naturaliste et plongez au coeur de la nature



RECONNECTIVE

## Reconnectez-vous

Accédez au calme intérieur puis utilisez la photographie pour vous reconnecter à la nature

"Photo Nature Reconnective" est une formation en ligne qui permet d'apprendre à photographier autrement la nature, en s'y reconnectant. L'appareil photo devient un outil au service d'un voyage intérieur qui vous mènera à la redécouverte de la nature et de vous-même ! Le bénéfice est double : de meilleures photos et une sérénité retrouvée !

Formation vidéo en 4 modules (16 vidéos) + 5 bonus !

## La formation complète en résumé

**Format** : vidéos + bonus (e-books...)

**Contenu** : 16 vidéos + bonus

**Prix** : 27€

**Auteur** : Laurent DUPERIER

**Niveau requis** : tous niveaux

**Pour aller plus loin** : Un atelier thématique pour mettre en pratique la méthode PNR

**Infos complémentaires et inscription à la formation complète** :

<https://www.laurentduperierphotographie.com/formations-en-ligne>



# LIVRES PHOTO NATURE



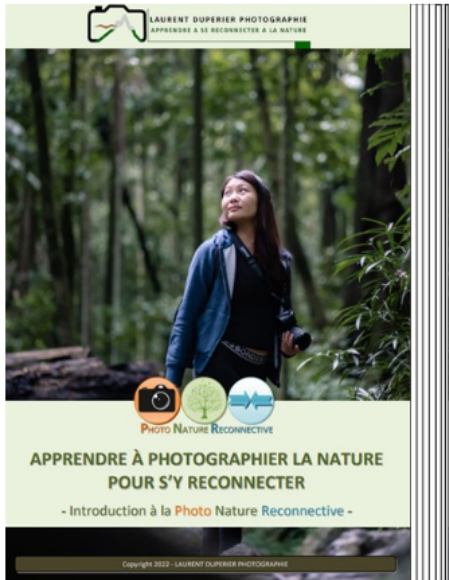
BIENVENUE DANS L'ESPACE LIVRES

Vous avez une question sur les livres ?

Envoyez-moi un email : [contact@laurentduperierphotographie.com](mailto:contact@laurentduperierphotographie.com)

- **Apprendre à photographier la nature pour s'y reconnecter** Page 10
  - Format : E-book
- **Maîtriser la composition en photo nature** Page 11
  - Formats : E-book et papier (broché)

# LIVRE APPRENDRE A PHOTOGRAPHER LA NATURE POUR S'Y RECONNECTER



"Apprendre à photographier la nature pour s'y reconnecter" est un e-book de 57 pages qui permet d'apprendre à photographier autrement la nature, en s'y reconnectant grâce à ma méthode PNR. L'appareil photo devient un outil au service d'un voyage intérieur qui vous mènera à la redécouverte de la nature et de vous-même !  
Le bénéfice est double : de meilleures photos et une sérénité retrouvée grâce à la nature !

- ✓ 57 pages illustrées de nombreuses photos.
- ✓ 10 fiches mémo Photo.
- ✓ 5 fiches mémo Nature.
- ✓ 5 fiches mémo Reconnexion.
- ✓ 1 plan complet de reconnexion à la nature.
- ✓ 7 exercices PNR.

Vous débutez en photo nature et souhaitez progresser autrement ? Vous cherchez à mettre davantage de sens à votre démarche photographique ? Vous ressentez le besoin de faire une pause ressourçante auprès de la nature ? Vous recherchez un moyen de retrouver la sérénité dans votre vie quotidienne ? Vous n'êtes pas seul(e) à être confronté(e) à ces problèmes. Si vous vous reconnaissez dans une ou plusieurs de ces questions, alors ce livre est fait pour vous !

## Le livre en résumé

**Format :** E-book

**Pages :** 57

**Prix :** 8,99€

**Auteur :** Laurent DUPERIER

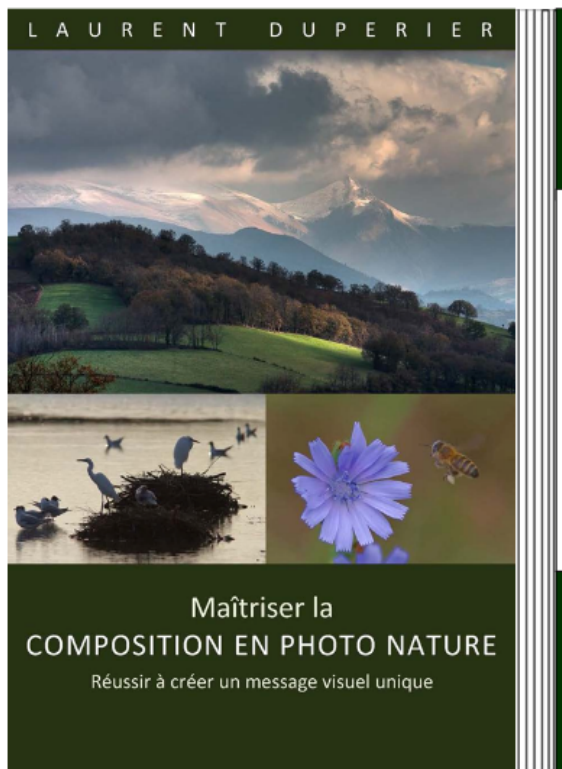
**Niveau requis :** tous niveaux

**Pour aller plus loin :** Une formation en ligne et un atelier thématique existent

**Infos complémentaires et commande du livre :**

<https://www.laurentduperierphotographie.com/livres>

# LIVRE MAÎTRISER LA COMPOSITION EN PHOTO NATURE



"Maîtriser la composition en photo nature" est un livre de 112 pages qui permet aux débutants d'acquérir les clés pour maîtriser les bases de la composition photo nature. Les pratiquants de niveau intermédiaire y trouveront des règles de composition avancées, pour réussir à faire de superbes photos de nature !

- ✓ 112 pages contenant photos et conseils pratiques.
- ✓ 40 photos nature illustrant les règles de composition.
- ✓ 10 règles de composition niveau débutant.
- ✓ 10 règles de composition de niveau avancé.
- ✓ 5 commandements de mise en pratique.
- ✓ 5 photos dont la composition est analysée en profondeur.
- ✓ 10 conseils illustrés avec détails techniques.

Lorsque vous photographiez, vous ne savez pas comment vous y prendre pour restituer sur vos images la beauté de la nature ? Vous pensiez que la clé de la réussite de belles photos était l'achat d'un superbe boîtier reflex ou hybride et avez à présent des doutes ? Si vous vous reconnaissez dans le portrait que je viens de décrire, alors ce livre est fait pour vous !

## Le livre en résumé

**Format :** au choix E-book ou livre papier (format broché)

**Pages :** 112

**Prix :** 8,99€ (E-book)

ou 15,99€ + 4,50€ de frais de port = 20,49€ (livre papier format broché)

**Auteur :** Laurent DUPERIER

**Niveau requis :** débutant et intermédiaire

**Pour aller plus loin :** Un atelier thématique existe pour mettre en pratique

**Infos complémentaires et commande du livre :**

<https://www.laurentduperierphotographie.com/livres>

# COACHINGS PHOTO NATURE



## BIENVENUE DANS L'ESPACE COACHING PHOTO NATURE

Vous avez une question sur les coachings individuels photo nature ?  
Envoyez-moi un email : [contact@laurentduperierphotographie.com](mailto:contact@laurentduperierphotographie.com)

Ces coachings photo nature sont **100% individualisés**. Il n'y a que vous et moi.  
Je m'adapte à vous et à vos besoins.

- **Coaching individuel photo nature en visio** Page 13
  - Date et heure : réservation possible chaque mercredi et vendredi de 20h30 à 21h30
  - Lieu : depuis chez vous
- **Coaching individuel photo en présentiel dans la nature** **NOUVEAU** Page 14
  - Date et heure : réservation possible chaque dimanche après-midi de 14h à 15h et de 15h à 16h
  - Lieu : Lac d'Aressy (64320)

# COACHING PHOTO NATURE EN VISIO



Vous avez depuis peu un appareil photo et avez besoin d'aide pour l'utiliser ? Vous avez du mal à comprendre les subtilités de la technique photo ? Vous avez des questions sur les spécificités de la photo nature ? Vous souhaitez photographier autrement la nature en vous y reconnectant ? Vous manquez d'inspiration dans votre démarche photographique ? Si vous vous reconnaissez dans ce portrait, alors il n'y a pas de doute, le coaching photo nature est fait pour vous !

## **Le coaching en résumé**

**Lieu :** Depuis chez vous

**Durée :** 1 heure (vous pouvez réserver davantage sur demande)

**Prochaine date :** réservation possible chaque mercredi et vendredi de 20h30 à 21h30

**Nombre de participants :** 1

**Tarif par personne :** 25 €

**Formateur :** Laurent DUPERIER

**Niveau requis :** débutant à intermédiaire

**Bonus :** A l'issue du coaching en visio, je vous envoie par mail l'enregistrement (si souhaité)

**Infos complémentaires et inscription au coaching :**

<https://www.laurentduperierphotographie.com/coaching-photo-nature>

# COACHING PHOTO EN PRESENTIEL DANS LA NATURE



Vous avez depuis peu un appareil photo et avez besoin d'aide pour l'utiliser ? Vous avez du mal à comprendre les subtilités de la technique photo ? Vous avez des questions sur les spécificités de la photo nature ? Vous souhaitez photographier autrement la nature en vous y reconnectant ? Vous manquez d'inspiration dans votre démarche photographique ? Si vous vous reconnaissez dans ce portrait, alors il n'y a pas de doute, le coaching photo nature est fait pour vous !

## **Le coaching en résumé**

**Lieu :** Lac d'Aressy (64320), près de Pau

**Durée :** 1 heure (vous pouvez réserver davantage sur demande)

**Prochaine date :** réservation possible chaque dimanche de 14h à 15h et de 15h à 16h

**Nombre de participants :** 1

**Tarif par personne :** 35 €

**Formateur :** Laurent DUPERIER

**Niveau requis :** débutant à intermédiaire

**Bonus :** A l'issue du coaching, je vous envoie par mail un compte-rendu avec mes conseils

**Infos complémentaires et inscription au coaching :**

<https://www.laurentduperierphotographie.com/coaching-photo-nature>

# ATELIERS THEMATIQUES PHOTO NATURE

## BIENVENUE DANS L'ESPACE ATELIERS THEMATIQUES PHOTO NATURE



Vous avez une question sur les ateliers ?

Envoyez-moi un email : [contact@laurentduperierphotographie.com](mailto:contact@laurentduperierphotographie.com)

Ces ateliers thématiques de 2 heures autour de PAU (64) traitent chaque mois d'un sujet précis sur un aspect technique ou une méthode pour pratiquer la photo nature.

- **Maîtriser son appareil photo** **NOUVEAU** Page 16
  - Date et heure : 14 janvier 2024 de 10h à 12h
  - Lieu : Lac d'Aressy (64320)
- **Maîtriser la composition en photo nature** **NOUVEAU** Page 17
  - Date et heure : 18 février 2024 de 09h à 11h
  - Lieu : Lac d'Aressy (64320)
- **Initiation à la Photo Nature Reconnective (PNR)** **NOUVEAU** Page 18
  - Date et heure : 17 mars 2024 de 09h à 11h
  - Lieu : Lac d'Aressy (64320)

# ATELIER MAITRISER SON APPAREIL PHOTO



**NOUVEAU**

## ATELIER THEMATIQUE PHOTO NATURE

### MAITRISER SON APPAREIL PHOTO

Un atelier thématique collectif pour apprendre à maîtriser les bases ( focale, profondeur de champ, ouverture, vitesse, exposition, ISO,... ) et prendre le contrôle de l'appareil photo. Parfait pour sortir du mode automatique et faire rapidement de meilleures photos !

Vous débutez en photographie et après avoir lu et relu le manuel décrivant le fonctionnement de votre matériel, vous avez du mal à comprendre l'utilisation des notions techniques essentielles à une bonne exposition (ouverture du diaphragme, la vitesse d'obturation, la sensibilité ISO) ? La gestion de l'autofocus vous dérouté ? Vous ressentez une sensation désagréable de totale dépendance aux automatismes de votre matériel photo ? Alors cet atelier thématique est fait pour vous !

### L'atelier en résumé

**Lieu** : Lac d'Aressy (64320), près de Pau

**Durée** : 2 heures

**Prochaine date** : 14 janvier 2024 de 10h à 12h

**Nombre de participants** : 5 maximum

**Tarif par personne** : 25 €

**Formateur** : Laurent DUPERIER

**Niveau requis** : débutant

**Bonus** : A l'issue de l'atelier, je vous envoie par mail les fiches techniques abordées

**Infos complémentaires et inscription à l'atelier** :

<https://www.laurentduperierphotographie.com/atelier-maitriser-son-appareil-photo>



# ATELIER MAITRISER LA COMPOSITION EN PHOTO NATURE



**NOUVEAU**

## ATELIER THEMATIQUE PHOTO NATURE

### MAITRISER LA COMPOSITION EN PHOTO NATURE

Vous êtes débutant(e) ou de niveau intermédiaire et avez du mal à bien composer vos photos de nature ? Cet atelier, issu de mon livre est fait pour vous. Je vous apprendrai à maîtriser le seul élément qui ne peut pas être géré même par le plus perfectionné des appareils photo. Propulsez vos photos à un autre niveau !

Lorsque vous photographiez, vous ne savez pas comment vous y prendre pour restituer sur vos images la beauté de la nature ? Vous pensiez que la clé de la réussite de belles photos était l'achat d'un superbe boîtier reflex ou hybride et avez à présent des doutes ? Si vous vous reconnaissez dans le portrait que je viens de décrire, alors cet atelier thématique est fait pour vous !

### L'atelier en résumé

**Lieu** : Lac d'Aressy (64320), près de Pau

**Durée** : 2 heures

**Prochaine date** : 18 février 2024 de 09h à 11h

**Nombre de participants** : 5 maximum

**Tarif par personne** : 25 €

**Formateur** : Laurent DUPERIER

**Niveau requis** : débutant et intermédiaire

**Bonus** : A l'issue de l'atelier, je vous envoie par mail les fiches techniques abordées

**Infos complémentaires et inscription à l'atelier** :

<https://www.laurentduperierphotographie.com/atelier-maitriser-la-composition>

# ATELIER INITIATION A LA PHOTO NATURE RECONNECTIVE



**NOUVEAU**

## ATELIER THEMATIQUE PHOTO NATURE

### INITIATION A LA PHOTO NATURE RECONNECTIVE

La "Photo Nature Reconnective" vous permet d'apprendre à photographier autrement la nature, en s'y reconnectant. L'appareil photo devient un outil au service d'un voyage intérieur qui vous mènera à la redécouverte de la nature et de vous-même !



PHOTO

#### Inspirez-vous

Apprenez à utiliser votre outil de reconnexion à la nature (appareil photo ou smartphone)



NATURE

#### Immergez-vous

Acquérez des connaissances de base de naturaliste et plongez au coeur de la nature



RECONNECTIVE

#### Reconnectez-vous

Accédez au calme intérieur puis utilisez la photographie pour vous reconnecter à la nature

Vous débutez en photo nature et souhaitez progresser autrement ? Vous cherchez à mettre davantage de sens à votre démarche photographique ? Vous ressentez le besoin de faire une pause ressourçante auprès de la nature ? Vous recherchez un moyen de retrouver la sérénité dans votre vie quotidienne ? Vous n'êtes pas seul(e) à être confronté(e) à ces problèmes. Si vous vous reconnaissez dans une ou plusieurs de ces questions, alors cet atelier thématique est fait pour vous !

## L'atelier en résumé

**Lieu :** Lac d'Aressy (64320), près de Pau

**Durée :** 2 heures

**Prochaine date :** 17 mars 2024 de 09h à 11h

**Nombre de participants :** 5 maximum

**Tarif par personne :** 25 €

**Formateur :** Laurent DUPERIER

**Niveau requis :** tous niveaux

**Bonus :** A l'issue de l'atelier, je vous envoie par mail les fiches techniques abordées

**Infos complémentaires et inscription à l'atelier :**

<https://www.laurentduperierphotographie.com/atelier-initiation-pnr>

# STAGES PHOTO NATURE

BIENVENUE DANS L'ESPACE STAGES PHOTO NATURE



Vous avez une question sur les stages ?

Envoyez-moi un email : [contact@laurentduperierphotographie.com](mailto:contact@laurentduperierphotographie.com)

Ces stages d'une demi-journée à une journée se déroulent en Béarn, Pays-Basque, Bigorre ou dans les Landes.

- **Photographier les vagues de la côte Basque**

**NOUVEAU**

Page 20

- Date et heure : 31 mars 2024 de 08h à 12h
- Lieu : Anglet (64600) rdv parking de « La Barre »

# STAGE PHOTOGRAPHER LES VAGUES DE LA COTE BASQUE



**NOUVEAU**

## STAGE PHOTO NATURE

### PHOTOGRAPHER LES VAGUES DE LA COTE BASQUE

Un stage pour apprendre à mieux photographier les vagues de la côte Basque, en restituant leur esprit sauvage. Le nombre restreint de participants (5 maximum) permet de mieux se concentrer et d'adapter plus facilement le stage aux besoins de chaque personne.

Lorsque vous photographiez les vagues de la côte Basque, vous ne savez pas comment vous y prendre pour restituer sur vos images la beauté de ce lieu si particulier ? Vous êtes confronté(e) à des difficultés techniques pour restituer l'écume des vagues ? Vous n'êtes pas seul(e) à être confronté(e) à ces problèmes. Bien sûr, le matériel d'aujourd'hui est extrêmement performant. Mais il ne fera jamais la photo tout seul ! Il faut un coup de pouce technique, mais aussi créatif ! Si vous vous reconnaissez dans le portrait que je viens de décrire, alors ce stage est fait pour vous !

#### **Le stage en résumé**

**Lieu :** Anglet (64600), rdv parking de « La Barre »

**Durée :** 4 heures

**Prochaine date :** 31 mars 2024 de 08h à 12h

**Nombre de participants :** 5 maximum

**Tarif par personne :** 50 €

**Formateur :** Laurent DUPERIER

**Niveau requis :** intermédiaire

**Bonus :** A l'issue du stage, je vous envoie par mail un compte-rendu avec les techniques abordées

**Infos complémentaires et inscription au stage :**

<https://www.laurentduperierphotographie.com/stages-photo-nature>

# AGENDA DU 1<sup>ER</sup> TRIMESTRE 2024

## DES ATELIERS THEMATIQUES ET STAGES PHOTO NATURE

### JANVIER 2024

#### Atelier thématique

##### ○ Maîtriser son appareil photo

- Date et heure : 14 janvier 2024 de 10h à 12h
- Lieu : Lac d'Aressy (64320)

**NOUVEAU**

Page 16

### FEVRIER 2024

#### Atelier thématique

##### ○ Maîtriser la composition en photo nature

- Date et heure : 18 février 2024 de 09h à 11h
- Lieu : Lac d'Aressy (64320)

**NOUVEAU**

Page 17

### MARS 2024

#### Atelier thématique

##### ○ Initiation à la Photo Nature Reconnective (PNR)

- Date et heure : 17 mars 2024 de 09h à 11h
- Lieu : Lac d'Aressy (64320)

**NOUVEAU**

Page 18

#### Stage

##### ○ Photographier les vagues de la côte Basque

- Date et heure : 31 mars 2024 de 08h à 12h
- Lieu : Anglet (64600) rdv parking de « La Barre »

**NOUVEAU**

Page 20

# LIENS ET CONTACT



Laurent DUPÉRIER Photographie

Photographe la nature pour s'y reconnecter



ACCUEIL

A PROPOS

FORMATIONS

GALERIES

BLOG

FORUM



## Pour voir plus de contenu

Consultez les articles de mon **blog** :

<https://www.laurentduperierphotographie.com/blog>

Parcourez mon **site** :

<https://www.laurentduperierphotographie.com/>

Suivez-moi sur les réseaux sociaux :

- **Instagram** :

[https://www.instagram.com/laurent\\_duperier/](https://www.instagram.com/laurent_duperier/)

- **Facebook** :


<https://www.facebook.com/LaurentDuperierPhotographie/>

Vous avez une question sur le catalogue des formations photo nature ?

Envoyez-moi un email : [contact@laurentduperierphotographie.com](mailto:contact@laurentduperierphotographie.com)

A bientôt.

Laurent



**LAURENT DUPERIER PHOTOGRAPHIE**  
APPRENDRE A SE RECONNECTER A LA NATURE

Copyright 2024 - LAURENT DUPERIER PHOTOGRAPHIE